

Công ty TNHH Bảo Hiểm Liberty

Báo cáo tài chính tóm tắt đã kiểm toán

31 tháng 12 năm 2014

Công ty TNHH Bảo Hiểm Liberty

MỤC LỤC

	<i>Trang</i>
Báo cáo kiểm toán độc lập	1
Bảng cân đối kế toán tóm tắt	2
Báo cáo kết quả động kinh doanh tóm tắt	3
Các chỉ tiêu đánh giá tình hình tài chính của Công ty	4



Building a better
working world

Ernst & Young Vietnam Limited
28th Floor, Bitexco Financial Tower
2 Hai Trieu Street, District 1
Ho Chi Minh City, S.R. of Vietnam

Tel: +84 8 3824 5252
Fax: +84 8 3824 5250
ey.com

Tham chiếu: 60752645/17046468

BÁO CÁO KIỂM TOÁN ĐỘC LẬP

Kính gửi: **Hội Đồng Thành Viên Công ty TNHH Bảo Hiểm Liberty**

Chúng tôi đã kiểm toán báo cáo tài chính của Công ty TNHH Bảo Hiểm Liberty ("Công ty") tại ngày 31 tháng 12 năm 2014 và cho năm tài chính kết thúc cùng ngày theo các Chuẩn mực Kiểm toán Việt Nam mà từ đó bảng cân đối kế toán tóm tắt và báo cáo kết quả hoạt động kinh doanh tóm tắt kèm theo (sau đây gọi tắt là "báo cáo tài chính tóm tắt") từ trang 2 đến trang 4 đã được lập ra. Báo cáo kiểm toán độc lập của chúng tôi được lập vào ngày 10 tháng 3 năm 2015 đã đưa ra ý kiến là báo cáo tài chính mà từ đó báo cáo tài chính tóm tắt được lập đã phản ánh trung thực và hợp lý tình hình tài chính của Công ty vào ngày 31 tháng 12 năm 2014, kết quả hoạt động kinh doanh và tình hình lưu chuyển tiền tệ cho năm tài chính kết thúc cùng ngày theo với các Chuẩn mực Kế toán Việt Nam, Chế độ Kế toán doanh nghiệp Việt Nam áp dụng cho các doanh nghiệp bảo hiểm và tuân thủ các quy định có liên quan đến việc lập và trình bày báo cáo tài chính tóm tắt.

Ý kiến Kiểm toán

Theo ý kiến chúng tôi, báo cáo tài chính tóm tắt kèm theo được lập phù hợp, nhất quán với báo cáo tài chính mà từ đó báo cáo tài chính tóm tắt này được lập ra và chúng tôi đã đưa ra ý kiến chấp nhận toàn phần đối với báo cáo tài chính đó.

Để có thể hiểu sâu sắc hơn về tình hình tài chính và kết quả hoạt động kinh doanh của Công ty trong năm tài chính cũng như về phạm vi của công việc kiểm toán, báo cáo tài chính tóm tắt phải được đọc cùng với báo cáo tài chính mà từ đó báo cáo tài chính tóm tắt này đã được lập ra cùng với báo cáo kiểm toán độc lập tương ứng.



Trách nhiệm Hữu hạn Ernst & Young Việt Nam

Nguyễn Xuân Đại
Phó Tổng Giám đốc
Số Giấy CNĐKHN kiểm toán: 0452-2013-004-1

Võ Ngọc Minh
Kiểm toán viên
Số Giấy CNĐKHN kiểm toán: 2105-2013-004-1

Thành phố Hồ Chí Minh, Việt Nam

Ngày 10 tháng 3 năm 2015


BẢNG CÂN ĐỐI KẾ TOÁN TÓM TẮT
tại ngày 31 tháng 12 năm 2014


VNĐ


STT	TÀI SẢN	Số cuối năm	Số đầu năm (trình bày lại)
	TÀI SẢN		
I	Tài sản ngắn hạn	308.297.861.387	280.068.146.634
1	Tiền và các khoản tương đương tiền	45.070.365.437	63.929.985.747
2	Các khoản đầu tư tài chính ngắn hạn	129.000.000.000	109.000.000.000
3	Các khoản phải thu ngắn hạn	90.521.309.431	74.645.391.586
4	Tài sản ngắn hạn khác	24.586.184.518	4.029.300.399
5	Tài sản tái bảo hiểm	19.120.002.001	28.463.468.902
II	Tài sản dài hạn	647.114.591.187	618.000.300.824
1	Các khoản phải thu dài hạn	9.935.090.361	10.140.202.361
2	Tài sản cố định	6.887.528.299	5.635.299.179
	<i>Tài sản cố định hữu hình</i>	3.633.263.180	3.123.039.111
	<i>Tài sản cố định vô hình</i>	3.254.265.119	2.512.260.068
3	Các khoản đầu tư tài chính dài hạn	629.529.591.998	602.224.799.284
4	Tài sản dài hạn khác	762.380.529	-
III	Tổng cộng tài sản	955.412.452.574	898.068.447.458
	NỢ PHẢI TRẢ VÀ VỐN CHỦ SỞ HỮU		
IV	Nợ phải trả	448.860.768.105	421.063.366.680
1	Nợ ngắn hạn	436.750.140.241	408.650.348.816
2	Nợ dài hạn	12.110.627.864	12.413.017.864
V	Vốn chủ sở hữu	506.551.684.469	477.005.080.778
1	Vốn điều lệ đã góp	1.204.072.000.000	1.204.072.000.000
2	Lỗ lũy kế	(697.520.315.531)	(727.066.919.222)
VI	Tổng cộng nguồn vốn	955.412.452.574	898.068.447.458


CHỈ TIÊU NGOÀI BẢNG CÂN ĐỐI KẾ TOÁN

CHỈ TIÊU	Số cuối năm	Số đầu năm
1. Hợp đồng chưa phát sinh trách nhiệm - VNĐ	12.701.607.074	9.412.919.149
2. Ngoại tệ - Đô la Mỹ	1.702.575	1.804.250


Bà Lý Bội Lang
Người lập


Bà Nguyễn Thùy Dung
Giám đốc Tài chính




Ông Đỗ Quang Thuận
Tổng Giám đốc

Thành phố Hồ Chí Minh, Việt Nam

Ngày 10 tháng 3 năm 2015

BÁO CÁO KẾT QUẢ HOẠT ĐỘNG KINH DOANH TÓM TẮT
cho năm tài chính kết thúc ngày 31 tháng 12 năm 2014


VND

STT	CHỈ TIÊU	Năm nay	Năm trước
1	Tổng doanh thu	527.420.275.898	510.781.493.029
	Doanh thu thuần hoạt động kinh doanh bảo hiểm	461.968.891.966	439.210.367.277
	Doanh thu hoạt động tài chính	64.795.575.630	70.217.576.890
	Thu nhập khác	655.808.302	1.353.548.862
2	Tổng chi phí	(497.873.672.207)	(512.479.159.438)
	Tổng chi phí hoạt động kinh doanh bảo hiểm	(361.607.711.367)	(368.544.672.225)
	Chi phí hoạt động tài chính	(7.531.288.574)	(5.324.009.798)
	Chi phí quản lý doanh nghiệp	(128.734.672.266)	(138.583.173.697)
	Chi phí khác	-	(27.303.718)
3	Tổng lợi nhuận/(lỗ) kế toán trước thuế	29.546.603.691	(1.697.666.409)
4	Chi phí thuế TNDN hiện hành	-	-
5	Lợi nhuận/(lỗ) sau thuế TNDN	29.546.603.691	(1.697.666.409)

03A30010
CÔNG TY
CHÍNH NIÊM H
IST & Y
VIỆT N
- TP. H

lan

[Signature]



Bà Lý Bội Lang
Người lập

Bà Nguyễn Thùy Dung
Giám đốc Tài chính

Ông Đặng Quang Thuận
Tổng Giám đốc

Thành phố Hồ Chí Minh, Việt Nam

Ngày 10 tháng 3 năm 2015


CÁC CHỈ TIÊU ĐÁNH GIÁ TÌNH HÌNH TÀI CHÍNH CỦA CÔNG TY
cho năm tài chính kết thúc ngày 31 tháng 12 năm 2014

STT	CHỈ TIÊU	Đơn vị tính	Năm nay	Năm trước (trình bày lại)
1	Cơ cấu tài sản			
	Tài sản cố định/Tổng tài sản	%	0,72%	0,63%
	Tài sản lưu động/Tổng tài sản	%	32,27%	31,19%
2	Cơ cấu nguồn vốn			
	Nợ phải trả/Tổng nguồn vốn	%	46,98%	46,89%
	Nguồn vốn chủ sở hữu/Tổng nguồn vốn	%	53,02%	53,11%
3	Khả năng thanh toán			
	Khả năng thanh toán nhanh	Lần	1,42	1,46
	Khả năng thanh toán hiện hành	Lần	1,42	1,46
4	Tỷ suất lợi nhuận			
	Tỷ suất lợi nhuận trước thuế/Tổng tài sản	%	3,09%	-0,19%
	Tỷ suất lợi nhuận sau thuế/Doanh thu thuần	%	6,40%	-0,39%
	Tỷ suất lợi nhuận sau thuế/Nguồn vốn chủ sở hữu	%	5,83%	-0,36%



Ly

Dung



Bà Lý Bội Lang
Người lập

Bà Nguyễn Thùy Dung
Giám đốc Tài chính

Ông Đỗ Quang Thuận
Tổng Giám đốc

Thành phố Hồ Chí Minh, Việt Nam

Ngày 10 tháng 3 năm 2015