

Công ty TNHH Bảo hiểm Liberty

Báo cáo tài chính tóm tắt

Cho năm tài chính kết thúc ngày 31 tháng 12 năm 2019



Công ty TNHH Bảo Hiểm Liberty

MỤC LỤC

	<i>Trang</i>
Báo cáo kiểm toán độc lập về báo cáo tài chính tóm tắt	1 - 2
Bảng cân đối kế toán tóm tắt	3
Báo cáo kết quả hoạt động kinh doanh tóm tắt	4
Các chỉ tiêu đánh giá tình hình tài chính của Công ty	5

300
C
CH
NS
VI
1-

Số tham chiếu: 60752645/21460953-BCTT

BÁO CÁO KIỂM TOÁN ĐỘC LẬP VỀ BÁO CÁO TÀI CHÍNH TÓM TẮT

Kính gửi: Hội đồng thành viên Công ty TNHH Bảo hiểm Liberty

Báo cáo tài chính tóm tắt, được lập ngày 20 tháng 3 năm 2020 và được trình bày từ trang 3 đến trang 5, bao gồm bảng cân đối kế toán tóm tắt tại ngày 31 tháng 12 năm 2019, báo cáo kết quả hoạt động kinh doanh tóm tắt cho năm tài chính kết thúc cùng ngày, được trích từ báo cáo tài chính đầy đủ cho năm tài chính kết thúc ngày 31 tháng 12 năm 2019 của Công ty TNHH Bảo hiểm Liberty ("Công ty") đã được kiểm toán và các chỉ tiêu tài chính cơ bản được tính toán dựa trên số liệu của các báo cáo này. Chúng tôi đã đưa ra ý kiến kiểm toán chấp nhận toàn phần đối với báo cáo tài chính đầy đủ này tại Báo cáo kiểm toán lập ngày 20 tháng 3 năm 2020. Báo cáo tài chính đầy đủ này và báo cáo tài chính tóm tắt không phản ánh ảnh hưởng của các sự kiện phát sinh sau ngày lập Báo cáo kiểm toán nói trên.

Báo cáo tài chính tóm tắt không bao gồm tất cả các thuyết minh cần phải công bố theo các Chuẩn mực kế toán Việt Nam, Chế độ kế toán doanh nghiệp Việt Nam, các hướng dẫn kế toán áp dụng cho các doanh nghiệp bảo hiểm và các quy định pháp lý có liên quan đến việc lập và trình bày báo cáo tài chính. Do đó, việc đọc báo cáo tài chính tóm tắt không thể thay thế cho việc đọc báo cáo tài chính đầy đủ của Công ty.

Trách nhiệm của Ban Giám đốc

Ban Giám đốc Công ty chịu trách nhiệm về việc lập và trình bày báo cáo tài chính tóm tắt theo các quy định tại Khoản 1, Điều 35 Thông tư số 50/2017/TT-BTC ngày 15 tháng 5 năm 2017 của Bộ Tài chính hướng dẫn thi hành Nghị định số 73/2016/NĐ-CP ngày 1 tháng 7 năm 2016 của Chính phủ quy định chi tiết thi hành Luật Kinh doanh bảo hiểm và luật sửa đổi, bổ sung một số điều của Luật Kinh doanh bảo hiểm.

Trách nhiệm của Kiểm toán viên

Trách nhiệm của chúng tôi là đưa ra ý kiến về báo cáo tài chính tóm tắt dựa trên các thủ tục mà chúng tôi đã thực hiện theo quy định và hướng dẫn của Chuẩn mực kiểm toán Việt Nam số 810 - "Dịch vụ báo cáo về báo cáo tài chính tóm tắt".

Công ty TNHH Bảo hiểm Liberty

BẢNG CÂN ĐỐI KẾ TOÁN TÓM TẮT
ngày 31 tháng 12 năm 2019

B02-CBTT

VND

STT	CHỈ TIÊU	Số cuối năm	Số đầu năm
	TÀI SẢN		
I.	TÀI SẢN NGẮN HẠN	987.380.883.740	860.287.866.567
1.	Tiền và các khoản tương đương tiền	143.366.771.268	117.240.753.702
2.	Đầu tư tài chính ngắn hạn	606.923.805.373	512.526.443.944
3.	Các khoản phải thu ngắn hạn	102.221.051.003	73.566.884.407
4.	Tài sản ngắn hạn khác	29.719.079.466	24.844.646.287
5.	Tài sản tái bảo hiểm	105.150.176.630	132.109.138.227
II.	TÀI SẢN DÀI HẠN	491.208.037.833	455.241.407.886
1.	Các khoản phải thu dài hạn	10.134.790.986	9.170.752.570
2.	Tài sản cố định	12.460.753.135	4.814.157.428
	Nguyên giá	81.423.139.980	69.865.935.943
	Khấu hao lũy kế	(68.962.386.845)	(65.356.321.055)
	Chi phí xây dựng cơ bản dở dang	-	304.542.540
3.	Các khoản đầu tư tài chính dài hạn	460.706.757.379	434.638.828.888
4.	Tài sản dài hạn khác	7.905.736.333	6.617.669.000
III.	TỔNG TÀI SẢN	1.478.588.921.573	1.315.529.274.453
	NỢ PHẢI TRẢ VÀ VỐN CHỦ SỞ HỮU		
IV.	NỢ PHẢI TRẢ	764.865.837.953	663.047.054.086
1.	Nợ ngắn hạn	764.140.359.027	662.179.493.481
2.	Nợ dài hạn	725.478.926	867.560.605
V.	VỐN CHỦ SỞ HỮU	713.723.083.620	652.482.220.367
1.	Vốn góp của chủ sở hữu	1.204.072.000.000	1.204.072.000.000
2.	Quỹ dự trữ bắt buộc	9.592.395.584	6.530.352.421
3.	Lỗi lũy kế	(499.941.311.964)	(558.120.132.054)
VI.	TỔNG NỢ PHẢI TRẢ VÀ VỐN CHỦ SỞ HỮU	1.478.588.921.573	1.315.529.274.453

CHỈ TIÊU NGOÀI BẢNG CÂN ĐỐI KẾ TOÁN

Chỉ tiêu	Số cuối năm	Số đầu năm
Hợp đồng chưa phát sinh trách nhiệm - VND	22.483.869.898	14.263.054.905
Ngoại tệ - Đô la Mỹ	5.252.667.70	4.370.656,77

Bà Lý Bội Lang
Người lập

Bà Nguyễn Thùy Dung
Giám đốc Tài chính kiêm Kế
toán trưởng

Ông Anif Chan Kok Cheong
Tổng Giám đốc

Thành phố Hồ Chí Minh, Việt Nam

Ngày 20 tháng 3 năm 2020


Công ty TNHH Bảo hiểm Liberty


BÁO CÁO KẾT QUẢ HOẠT ĐỘNG KINH DOANH TÓM TẮT
cho năm tài chính kết thúc ngày 31 tháng 12 năm 2019


B02-CBTT


VND

STT	CHỈ TIÊU	Năm nay	Năm trước
1.	Tổng doanh thu	704.435.913.899	618.250.968.115
	Doanh thu thuần hoạt động kinh doanh bảo hiểm	641.669.297.993	563.269.115.805
	Doanh thu hoạt động tài chính	56.659.060.005	52.762.642.288
	Thu nhập khác	6.107.555.901	2.219.210.022
2.	Tổng chi phí	(627.483.026.211)	(530.053.746.385)
	Tổng chi phí hoạt động kinh doanh bảo hiểm	(454.117.418.489)	(380.493.121.840)
	Chi phí hoạt động tài chính	(4.578.350.809)	(6.413.096.657)
	Chi phí quản lý doanh nghiệp	(168.423.044.782)	(142.978.650.262)
	Chi phí khác	(364.212.131)	(168.877.626)
3.	Tổng lợi nhuận kế toán trước thuế	76.952.887.688	88.197.221.730
4.	Chi phí thuế TNDN hiện hành	(16.783.510.416)	(18.490.810.042)
5.	Thu nhập thuế TNDN hoãn lại	1.071.485.981	5.434.034.542
6.	Lợi nhuận sau thuế TNDN	61.240.863.253	75.140.446.230


Bà Lý Bội Lang
Người lập


Bà Nguyễn Thùy Dung
Giám đốc Tài chính kiêm Kế toán trưởng


Ông Anri Chan Kok Cheong
Tổng Giám đốc



Thành phố Hồ Chí Minh, Việt Nam

Ngày 20 tháng 3 năm 2020

Công ty TNHH Bảo hiểm Liberty

CÁC CHỈ TIÊU ĐÁNH GIÁ TÌNH HÌNH TÀI CHÍNH CỦA CÔNG TY
cho năm tài chính kết thúc ngày 31 tháng 12 năm 2019


B02-CBTT

STT	CHỈ TIÊU	Đơn vị tính	Năm nay	Năm trước
1.	Cơ cấu tài sản			
	Tài sản cố định/Tổng tài sản	%	0,84	0,37
	Tài sản lưu động/Tổng tài sản	%	66,78	65,39
2.	Cơ cấu nguồn vốn			
	Nợ phải trả/Tổng nguồn vốn	%	51,73	50,40
	Nguồn vốn chủ sở hữu/Tổng nguồn vốn	%	48,27	49,60
3.	Khả năng thanh toán			
	Khả năng thanh toán nhanh	Lần	0,98	0,95
	Khả năng thanh toán hiện hành	Lần	1,29	1,30
4.	Tỷ suất lợi nhuận			
	Tỷ suất lợi nhuận trước thuế/Tổng tài sản	%	5,20	6,70
	Tỷ suất lợi nhuận sau thuế/Doanh thu thuần	%	8,69	14,27
	Tỷ suất lợi nhuận sau thuế/Nguồn vốn chủ sở hữu	%	8,58	13,52

CÔNG TY TNHH BẢO HIỂM LIBERTY

ly

Quynh



Bà Lý Bội Lang
Người lập

Bà Nguyễn Thùy Dung
Giám đốc Tài chính kiêm Kế toán trưởng

Ông Arif Chan Kok Cheong
Tổng Giám đốc

Thành phố Hồ Chí Minh, Việt Nam

Ngày 20 tháng 3 năm 2020